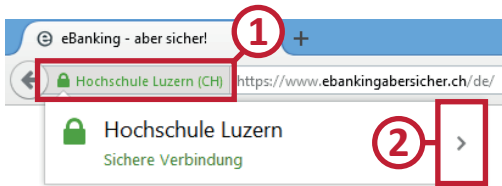
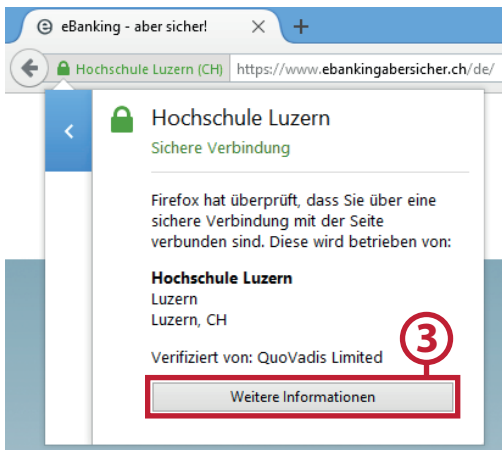


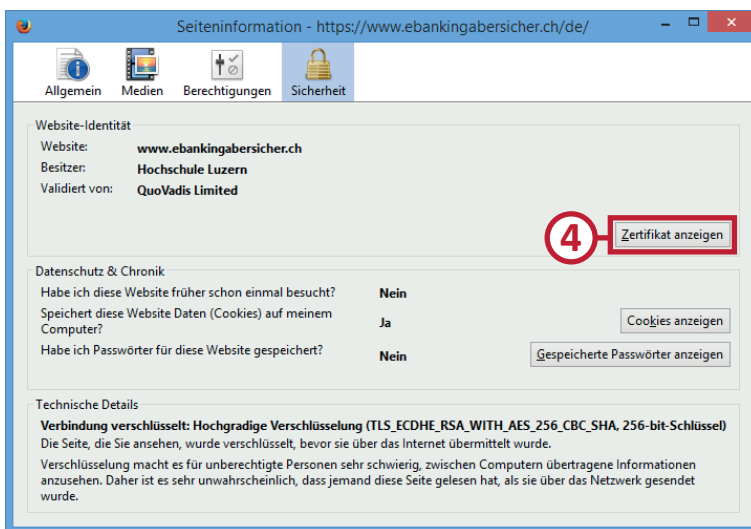
# Überprüfung des Zertifikatsfingerabdrucks Firefox 57 bis 63



① Klicken Sie auf die *Schaltfläche zur Webseitenidentität*.

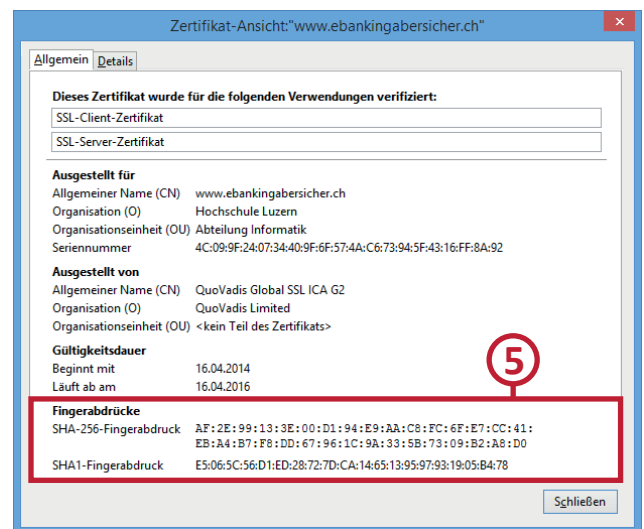


② Klicken Sie auf den Pfeil, um weitere Informationen anzuzeigen.



③ Klicken Sie auf *Weitere Informationen*.

④ Klicken Sie auf *Zertifikat anzeigen*.



⑤ Die Überprüfung des Fingerabdrucks erfolgt durch einen Vergleich der angezeigten Zeichenfolge mit einer Referenzfolge, die Sie vom Finanzinstitut bekommen haben. Sind die aus dem Zertifikat herausgelesene Zeichenfolge und die vom Finanzinstitut erhaltene Referenzfolge identisch, dann ist das Zertifikat echt. Berücksichtigen Sie beim Vergleich den Fingerabdruck-Typ: Die angezeigte Folge und die Referenzfolge müssen vom gleichen Typ sein (jeweils SHA-256 oder SHA1). Die Zertifikatsfingerabdrücke unserer Partner finden Sie auf unserer Webseite in der Rubrik *Ihr Sicherheits-Beitrag* unter *Zertifikatsprüfung*.

«eBanking – aber sicher!» bietet E-Banking-Anwendern nützliche Sicherheitsinfos

## eBanking aber sicher!

Auf der kostenlos zu nutzenden Webseite [www.ebankingabersicher.ch](http://www.ebankingabersicher.ch) finden Sie weitere praxisnahe Informationen über notwendige Massnahmen und Verhaltensregeln für eine sichere Anwendung von E-Banking-Applikationen.

Hochschule Luzern – Informatik  
Campus Zug-Rotkreuz, Suurstoffi 41b  
CH-6343 Rotkreuz